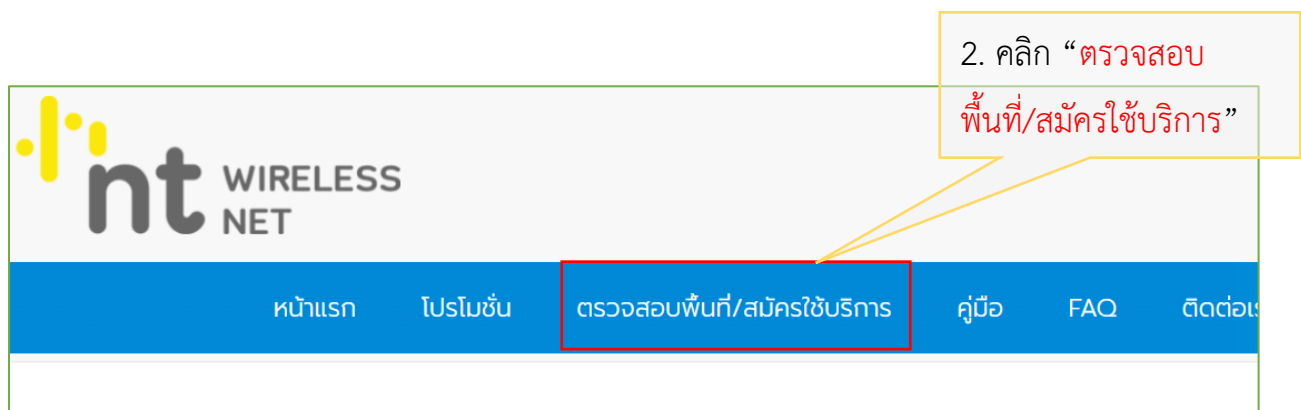

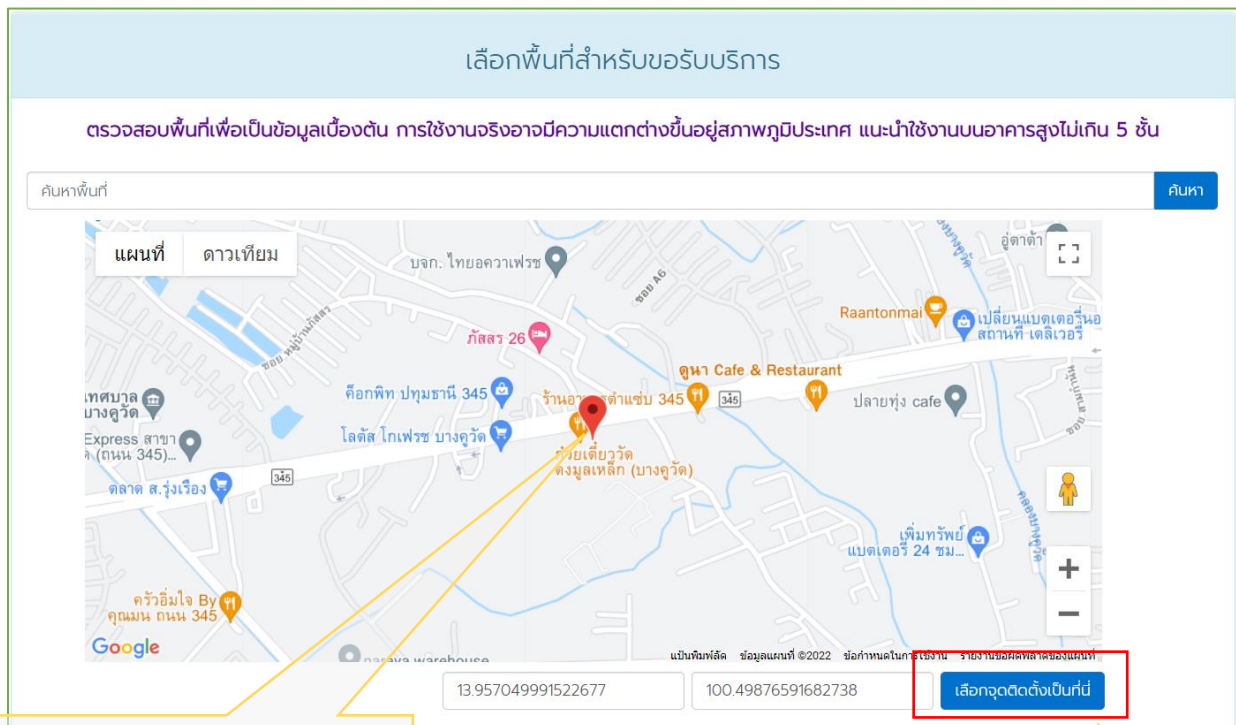
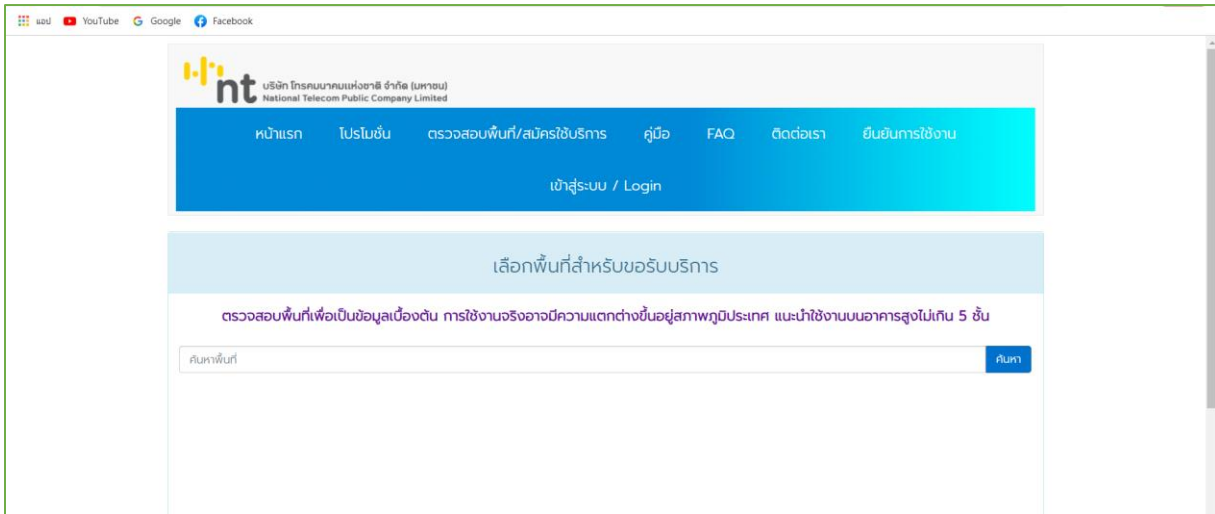


ขอใช้บริการ NT wireless net ผ่านเว็บ ทำสัญญาที่ศูนย์บริการ nt-shop

1. เข้าเว็บ www.totwirelessnet.com ซึ่งจะเข้ามาหน้าเว็บดังนี้



3. จะเข้าหน้าเลือกพื้นที่สำหรับใช้บริการ หากแผนที่ไม่แสดง สามารถดูรายละเอียดวิธีแสดงแผนที่ได้ที่ FAQ หัวข้อ **การตั้งค่าอุปกรณ์**



4. แสดงแผนที่แล้วเลือกจุดที่ต้องการใช้บริการ โดยการเลือกตำแหน่งที่ตั้งของท่าน

5. แล้วกด ปุ่ม “เลือกจุดตั้งเป็นที่นี้”

บริการและแพ็คเกจที่คุณสามารถเลือกใช้ได้

TOT wireless net		
TOTwiresnet Thunder 199 30 วัน : Max speed ,Unlimited Volume สิ้นค่ามีจำนวนจำกัด 199 บาท แพ็คเกจชำระเงินสดล่วงหน้า (Prepaid) ศูนย์บริการลูกค้าที่โอทีให้บริการ สาขาแจ้งวัฒนะ สาขางามวงศ์วาน สาขานนทบุรี		ดูรายละเอียด
Flexi net LTE 1 รายเดือนพร้อมใช้ Indoor : Up to 20/5 Mbps. สิ้นค่ามีจำนวนจำกัด 250 บาท แพ็คเกจชำระเงินสดรายเดือน (Postpaid)		ดูรายละเอียด
Flexi net LTE 1 รายเดือนพร้อมใช้ Pocket: Up to 20/5 Mbps. สิ้นค่ามีจำนวนจำกัด 250 บาท แพ็คเกจชำระเงินสดรายเดือน (Postpaid)		ดูรายละเอียด
Flexi net LTE 2 รายเดือนพร้อมใช้ Indoor : Max Speed Unlimited Volume สิ้นค่ามีจำนวนจำกัด 350 บาท		ดูรายละเอียด

6. เลือกแพ็คเกจที่ต้องการแล้วกด “ดูรายละเอียด”

TOTwiresnet Thunder 399 90 วัน : Max speed ,Unlimited Volume สิ้นค่ามีจำนวนจำกัด 399 บาท
แพ็คเกจชำระเงินสดล่วงหน้า (Prepaid)

รายละเอียดแพ็คเกจ

TOTwiresnet Thunder 399 90 วัน : Max speed ,Unlimited Volume แพ็คเกจชำระเงินสดล่วงหน้า (Prepaid)
ราคา 399 บาท
สิ้นค่ามีจำนวนจำกัด

8. แล้ว “กดยอมรับเงื่อนไข” แล้วทำการกด “เลือก”

เลือกศูนย์บริการ

- ศูนย์บริการลูกค้าที่โอที สาขางามวงศ์วาน
- ศูนย์บริการลูกค้าที่โอที สาขานนทบุรี
- ศูนย์บริการลูกค้าที่โอที สาขาแจ้งวัฒนะ

ยอมรับเงื่อนไข

เลือก

7. เมื่อเลือกแพ็คเกจที่ต้องการแล้วทำการเลือก “ศูนย์บริการลูกค้าไอที” ที่ท่านสะดวกในการติดต่อ

8. หลังจากนั้นทำการกรอก “เลขบัตรประชาชน” และ “เบอร์โทรศัพท์” ของท่าน

ขอใช้บริการออนไลน์

กรอกข้อมูลเพื่อสมัครใช้บริการ

ชื่อและหลักฐานผู้ขอใช้บริการ

เลขประจำตัวประชาชน ▾

เลขประจำตัวประชาชน / Passport No. *

เบอร์โทรศัพท์เคลื่อนที่ / Mobile No. *

ตรวจสอบ

แพคเกจของคุณคือ
TOTwirelesnet Thunder 399 90 วัน : Max speed ,Unlimited Volume

ค่าอุปกรณ์ 399 บาท
ราคารวม 399 บาท

1.ข้อมูล คำอธิบาย ผลิตภัณฑ์มีความชัดเจน เข้าใจง่าย และครบถ้วน
★★★★★

2.ความสะดวกในการขอใช้บริการ
★★★★★

ความเห็นเพิ่มเติม

ขอใช้บริการ

กรอกข้อมูลเพื่อสมัครใช้บริการ

ชื่อและหลักฐานผู้ขอใช้บริการ

เลขประจำตัวประชาชน ▾

Ref No. HmOQ 305296

ขอ OTP ใหม่/ Resend

ตกลง / Submit

10. กดปุ่ม “ตกลง/Submit”

76

NTwireless >

ข้อความ
วันนี้ 10:02

รหัสยืนยัน OTP คือ 305296 (Ref No. HmOQ)
ใช้ได้ภายใน 15 นาที Your OTP is 305296
(Ref No. HmOQ) within next 15 mins


9.ทางระบบจะส่งรหัส “OTP” มายังเบอร์โทรศัพท์ที่เรากรอกข้อมูลก่อนหน้า

บุคคลธรรมดา นิติบุคคล
 นาย *
 ชื่อ / First Name *
 นามสกุล / Last Name *
 อีเมล / Email *
 สถานที่ติดตั้ง (Installation Place)
 เลขที่ / House No. * หมู่ที่ / Village No.
 อาคาร/หมู่บ้าน / Village
 ซอย / Village Lane ถนน / Road
 จังหวัด / Province * เลือกอำเภอ / เขต *
 เลือกตำบล / แขวง * รหัสไปรษณีย์ / Zipcode *
 สถานที่ติดต่อ (Contact Place)
 เหมือนที่อยู่ติดตั้ง ที่อยู่อื่น

2.ความสะดวกในการขอใช้บริการ

 ความเห็นเพิ่มเติม
 []

11. ทำการกรอกข้อมูลแล้วกดปุ่ม
 “สมัคร / Register”


 บริษัท โทรคมนาคมแห่งชาติ จำกัด (มหาชน)
 National Telecom Public Company Limited

หน้าแรก โปรมโซชั่น ตรวจสอบพื้นที่/สมัครใช้บริการ

เข้าสู่ระบบ / Login

78

TOTWireless >

ข้อความ
 วันนี้ 10:33

ขอขอบคุณที่ใช้บริการ กรุณานำรหัส
 SRL22010968 พร้อมบัตรประชาชน ติดต่อ
 เบอร์โทร Please visit TOT shop () with
 SRL22010968 and ID card/Passport

รหัสขอใช้บริการของท่าน / Your service request :: **SRL22010968**

สถานะ / Status :: ติดต่อบริการลูกค้าที่โอที สาขาแจ้งวัฒนะ หรือเจ้าหน้าที่ที่ติดต่อกลับ

12. นำ “รหัสขอใช้บริการ SRL” พร้อมกับ “บัตรประชาชน” ไปยังศูนย์บริการที่เราได้
 เลือกไว้ เพื่อทำสัญญาเปิดใช้บริการ